

InA.Coach

Die digitale
Aufgaben-Assistenz

Schulungsmaterial

BOS Connect GmbH



Über InA.Coach



Hintergründe



Das InA.Coach Angebot ist kostenfrei.

Gefördert wird die App bis Ende 2025 von 13 Inklusions-/Integrationsämtern in Deutschland.



Die digitale Aufgaben-Assistenz

Die App für alle Menschen!

Menschen mit und ohne Behinderung nutzen InA.Coach in ihrem Alltag.



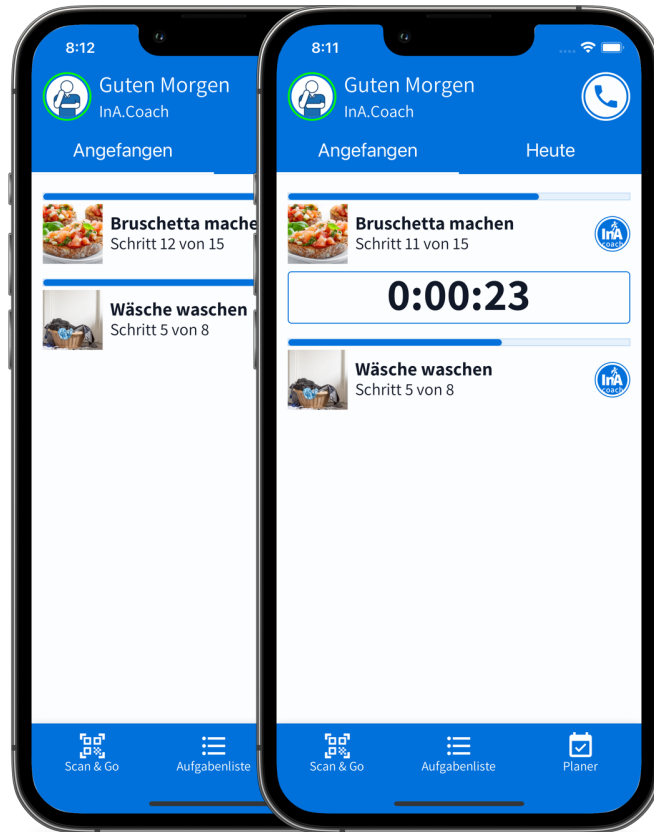
InA.Coach entwickelt sich weiter

Das Angebot wird kontinuierlich verbessert und erweitert. Mensch- und bedürfniszentriert sein ist für uns essentiell!

App Grundfunktionen



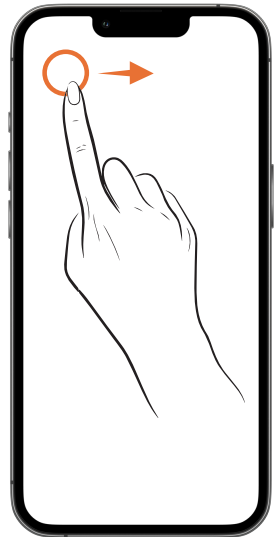
Home-Bildschirm



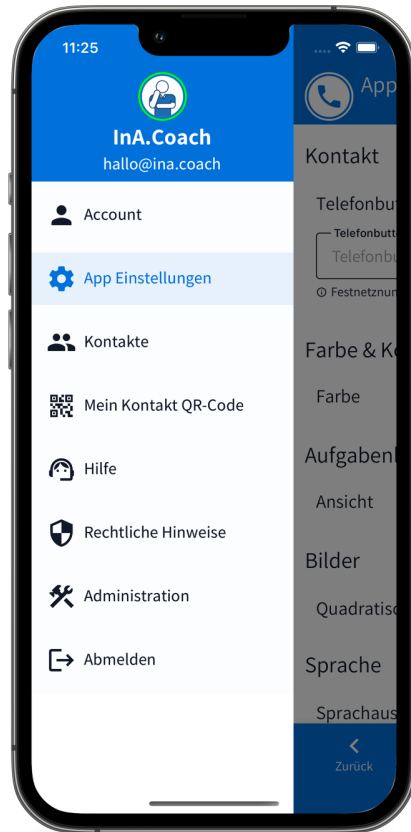
- Profil- & Telefon-Button
- Anfangen & Heute
- Scan & Go
- Aufgabenliste
- Planer



Menü

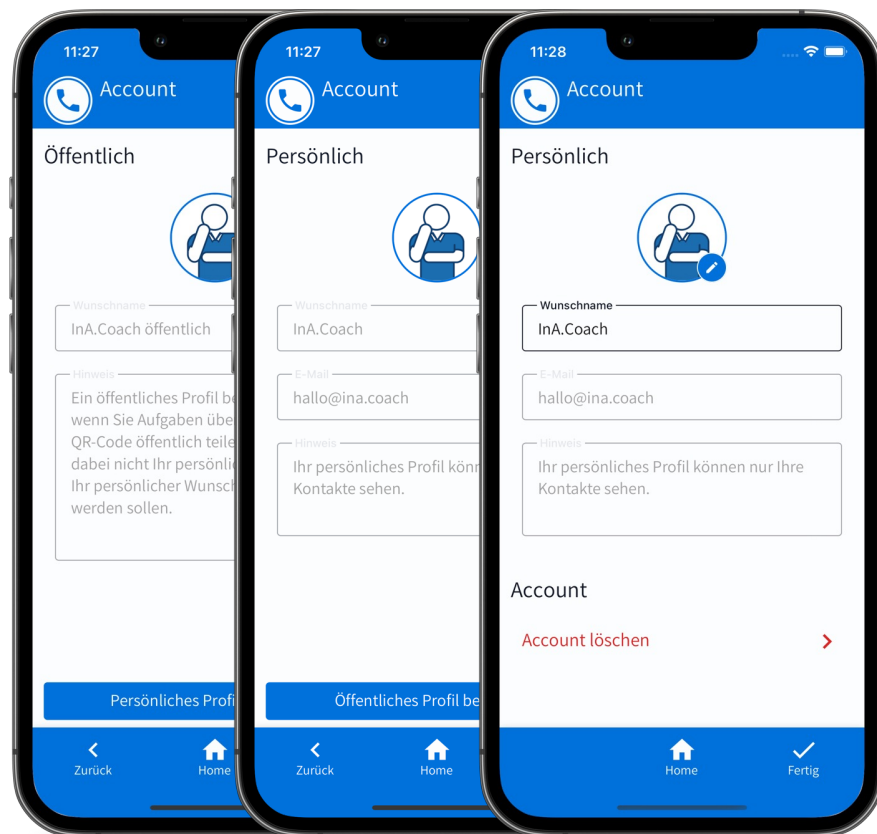


Einstellungen



- Auf Profil-Button drücken
- Links im Header nach rechts wischen
- Account Einstellungen
- App Einstellungen
- Kontakte & Mein Kontakt-QR

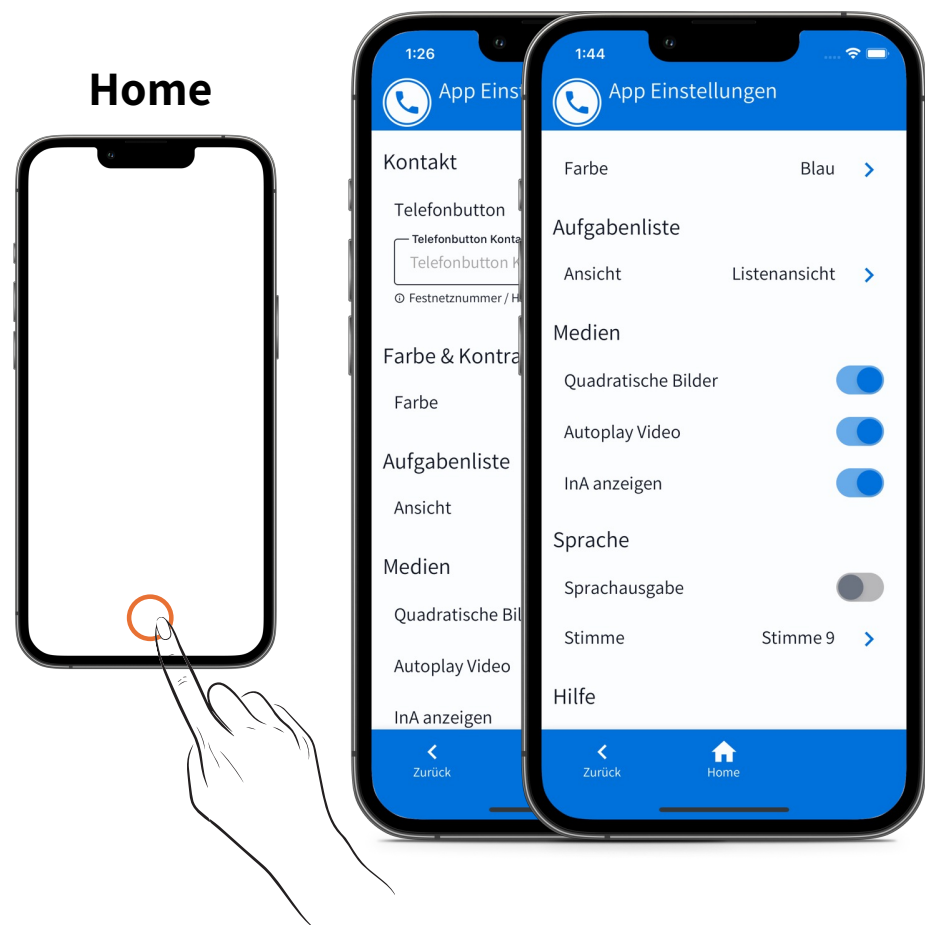
Account Einstellungen



- Persönlich und Öffentlich
- Profilbild
- Wunschname

- Bearbeiten
- Account löschen

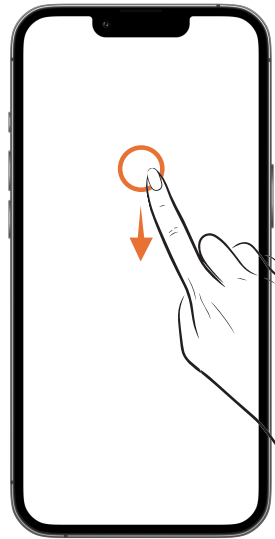
App Einstellungen



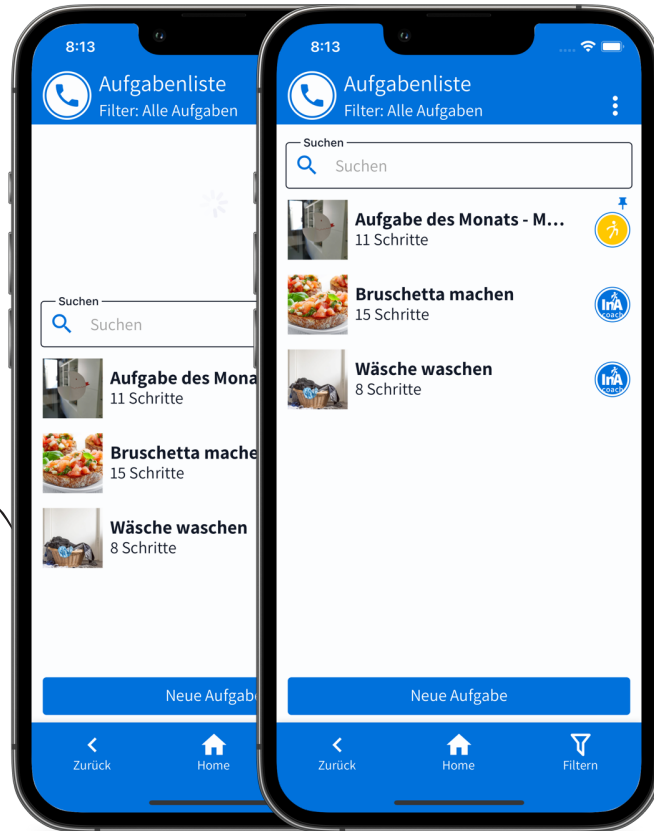
- Telefon-Kontakt Informationen
- Farbeinstellungen
- Sprachausgabe & Stimmwahl
- Design der Medien
- Aufgabenansicht

➤ Menü schließen über den Home-Button

Aufgabenliste



Aktualisieren



- Beispiel-Aufgaben von InA.Coach
- Eigene Aufgaben
- Aufgaben von anderen
- Scan & Go Aufgaben
- InA.Studio Aufgaben

➤ Aktualisieren:
Die Liste von oben nach unten ziehen

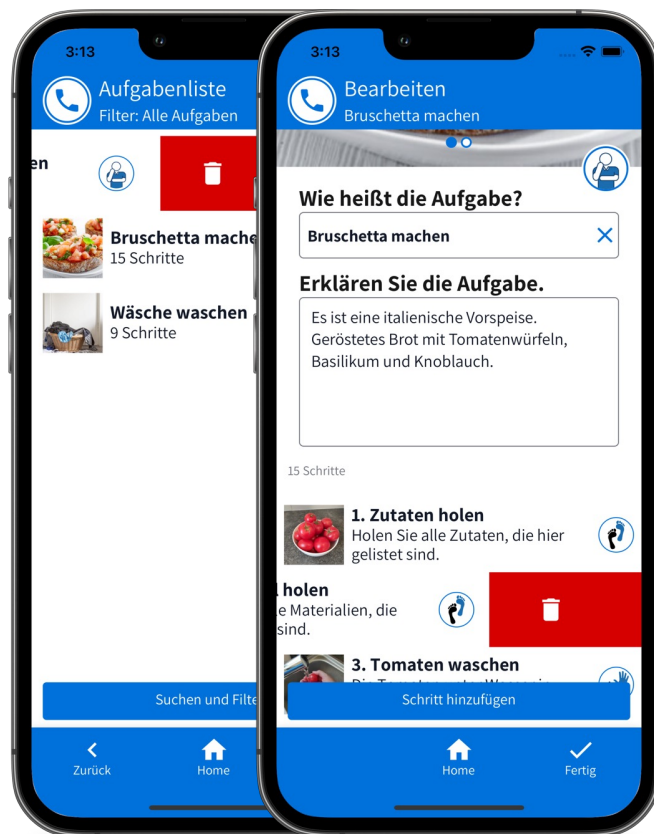
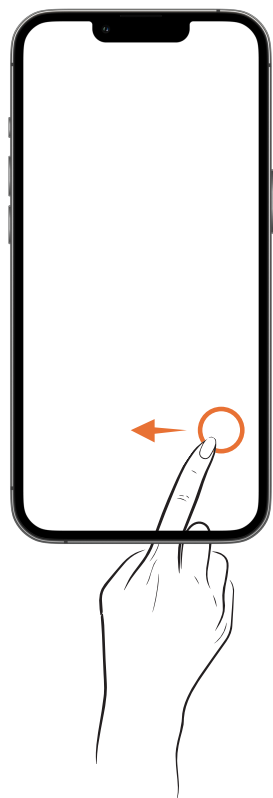
Zurück-Geste



- Zurück Navigation:
Den farbigen Header nach unten ziehen

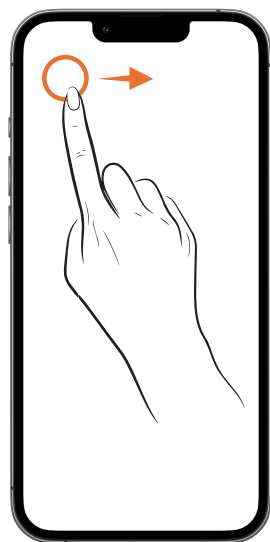
Löschen-Geste

Löschen

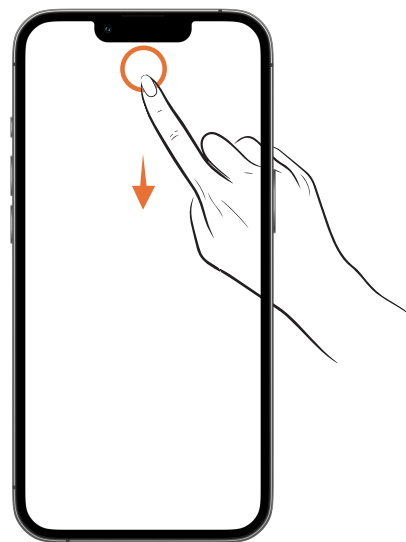


- Aufgaben
 - Schritte im Bearbeiten-Modus
- Das Element von ganz rechts nach ganz links ziehen.

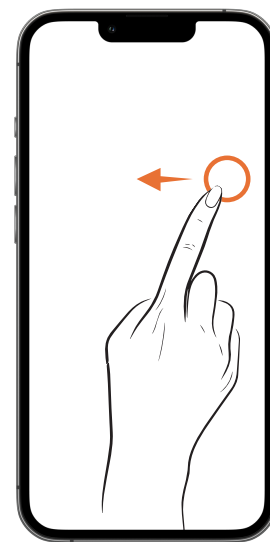
Auf einen Blick



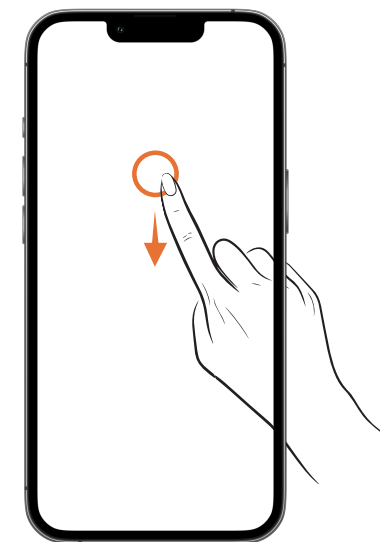
Einstellungen



Zurück



Löschen



Aktualisieren

Schritt-Kategorien

Machen-Schritt



- Schreiben Sie einfache Anweisungen und gestalten Sie diese mit einem oder mehreren Fotos oder Video-Clips.
- Dieser Schritt ist wahrscheinlich der am häufigsten verwendete Schritt.

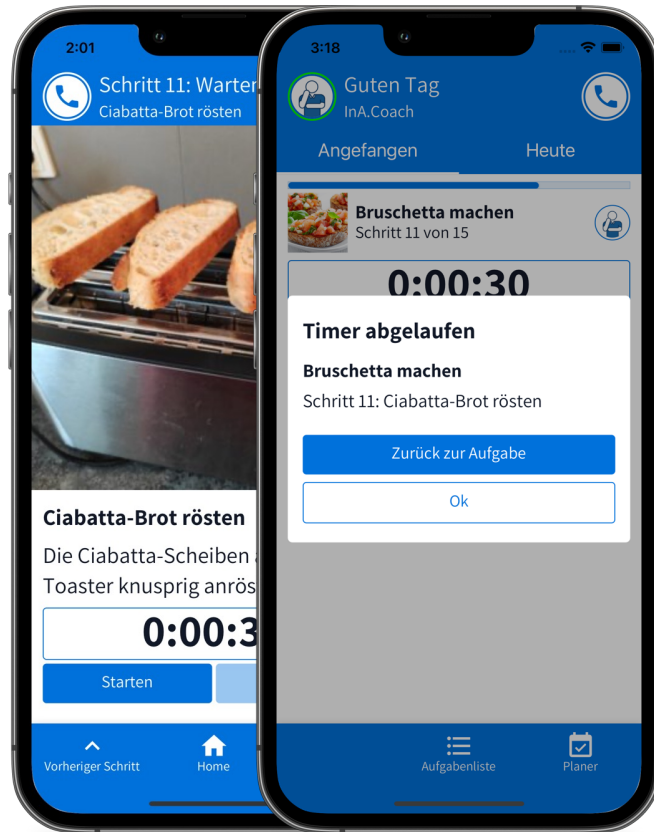


Checklisten-Schritt



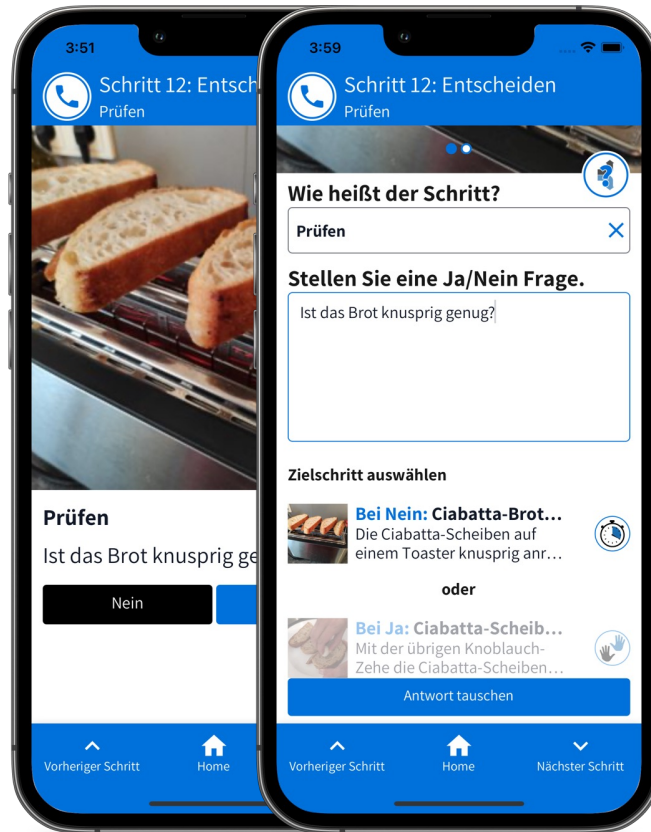
- Erstellen Sie eine einfache Checkliste der Dinge oder Teilschritte, die für den Aufgaben-Schritt benötigt werden.
- Wird die Aufgabe später durchgeführt, können die einzelnen Elemente abgehakt werden.

Warten-Schritt



- Diesen Schritt fügen Sie ein, wenn die Aufgabe Wartezeit erfordert.
- Wird bei der Ausführung der Aufgabe der Timer gestartet, meldet sich die App, sobald er abgelaufen ist.

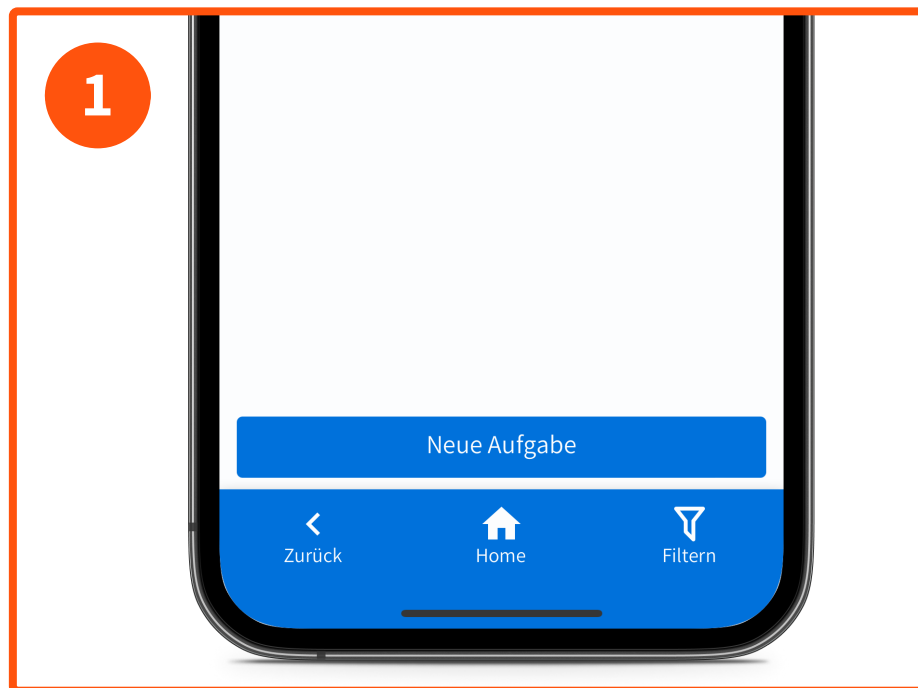
Entscheiden-Schritt



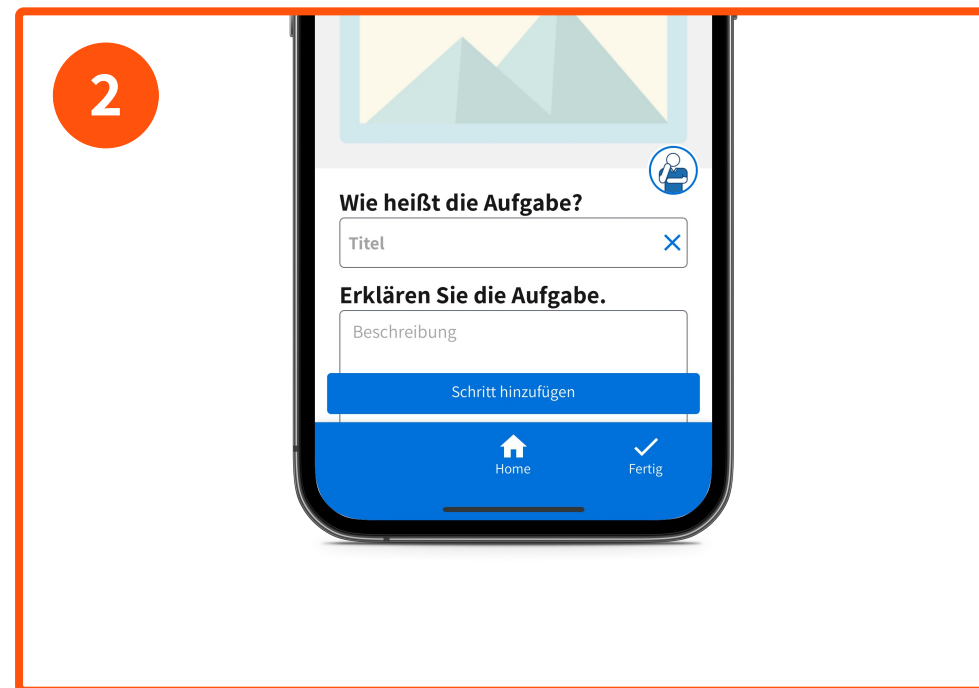
- In diesem Schritt fragen Sie nach einem gewünschten Zustand in Form einer Ja-/Nein-Frage.
- Die Antwort führt entweder zur Wiederholung vorheriger Schritte, zu einer alternativen Schritt(e)-Sequenz oder zum nächsten regulären Schritt.

Aufgaben gestalten in der App

Neue Aufgabe erstellen

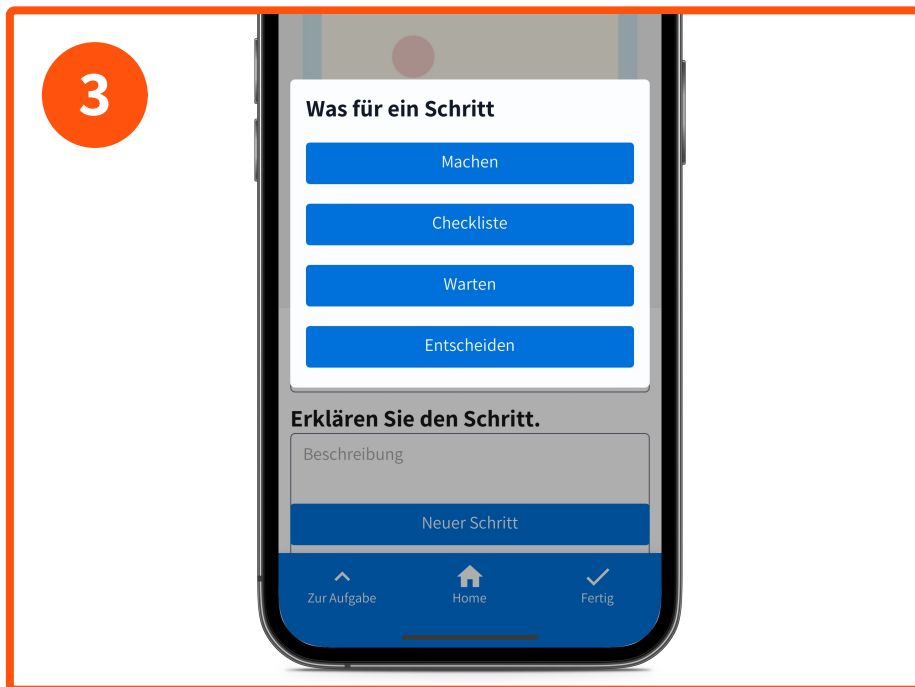


Neue Aufgaben

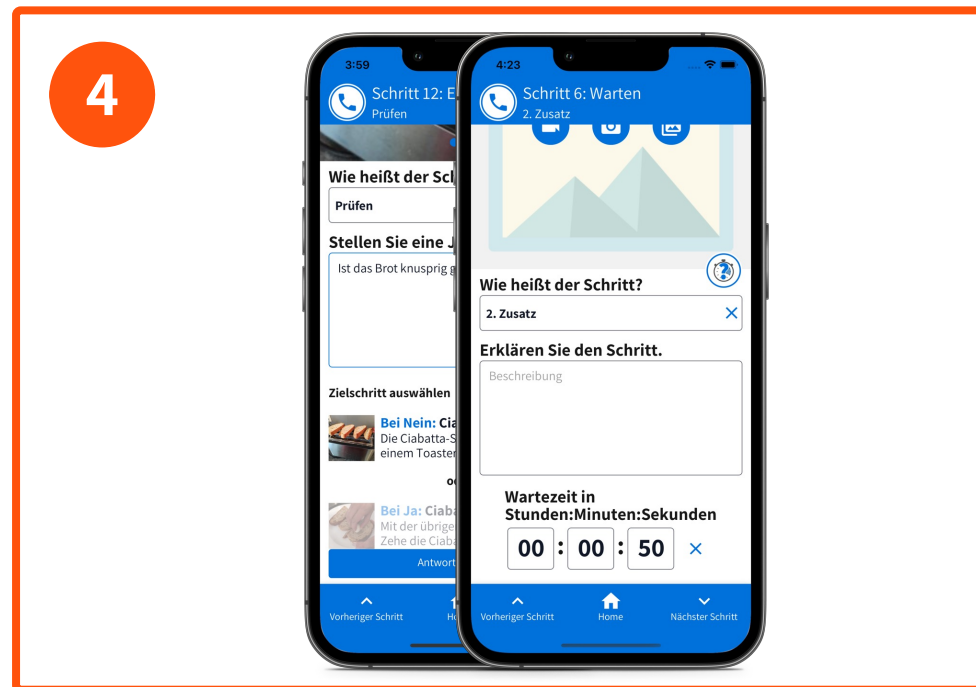


Titel und Beschreibung

Neue Aufgabe erstellen



Kategorien

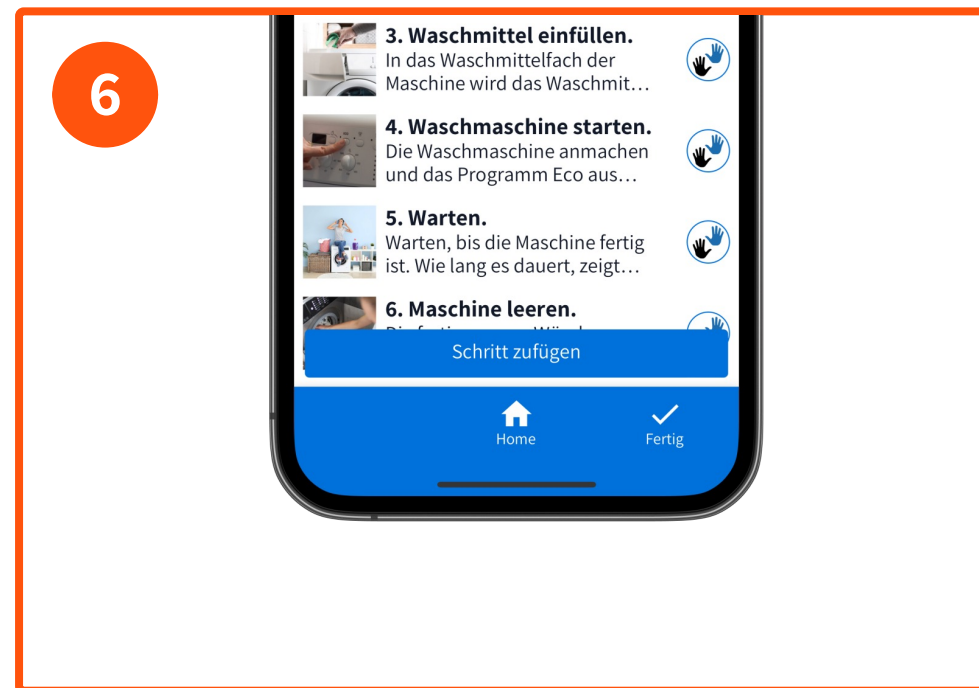


**Timer- und
Entscheidungsschritte**

Neue Aufgabe erstellen



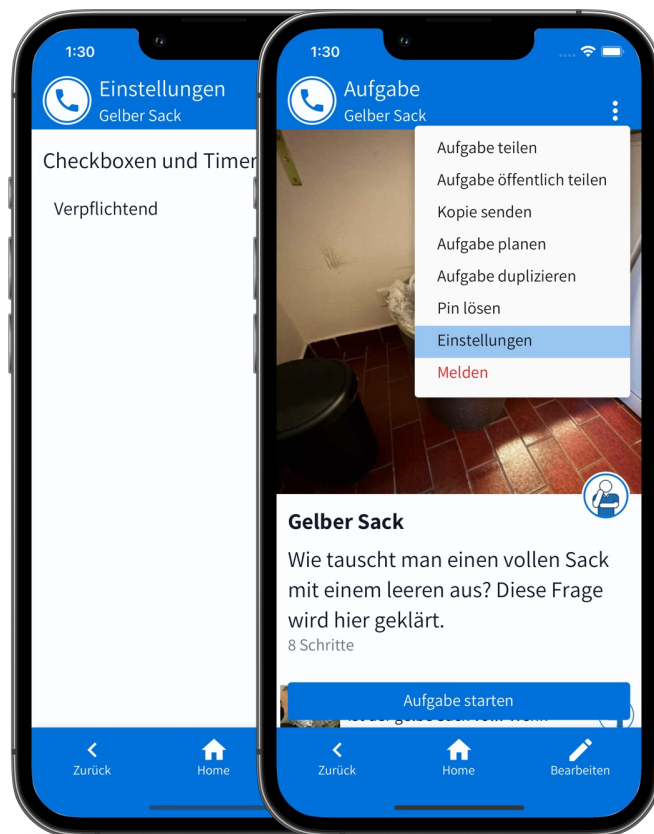
Reihenfolge ändern



Automatisch speichern

Erweiterte Funktionen

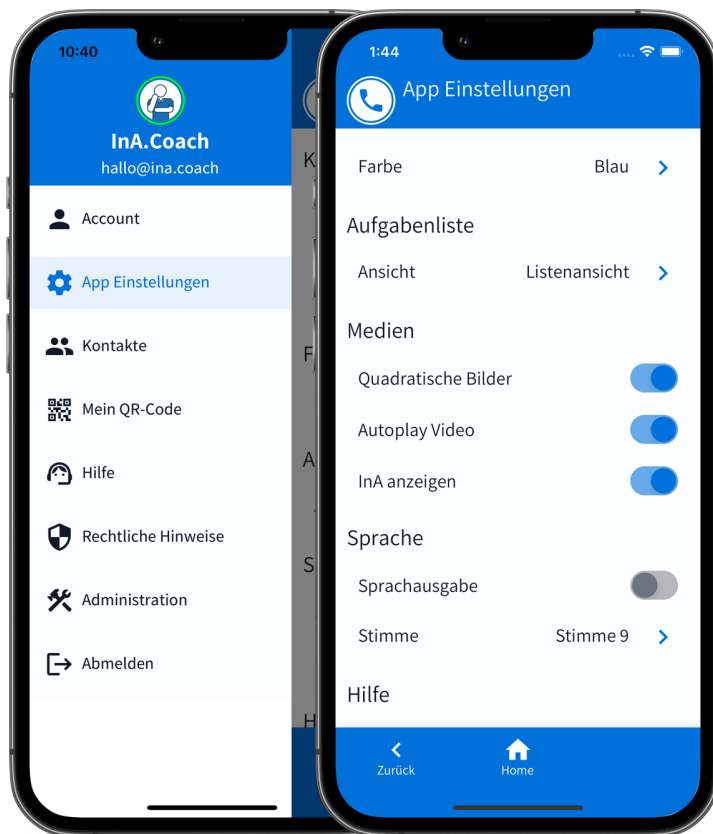
Aufgaben-Einstellungen



- Das Aufgaben-Menü enthält u.a. die «Einstellungen» für die Aufgabe:
 - Warten- und Checklisten-Schritte verpflichtend erledigen, bevor nächster Schritt erreicht werden kann.
 - Diese Einstellung wird beim «Aufgabe teilen» mitgegeben.



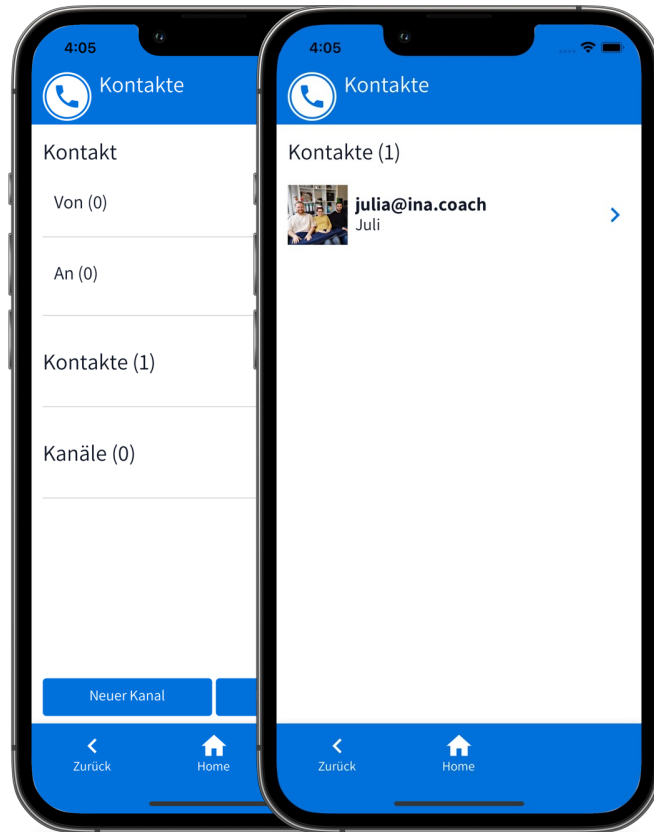
Aufgaben-Texte vorlesen lassen



- Sprachausgabe aktivieren
- Verschiedene Stimmen auswählbar
- Aufgaben-Text antippen, um Sprachausgabe zu starten, wenn diese nicht aktiviert ist.



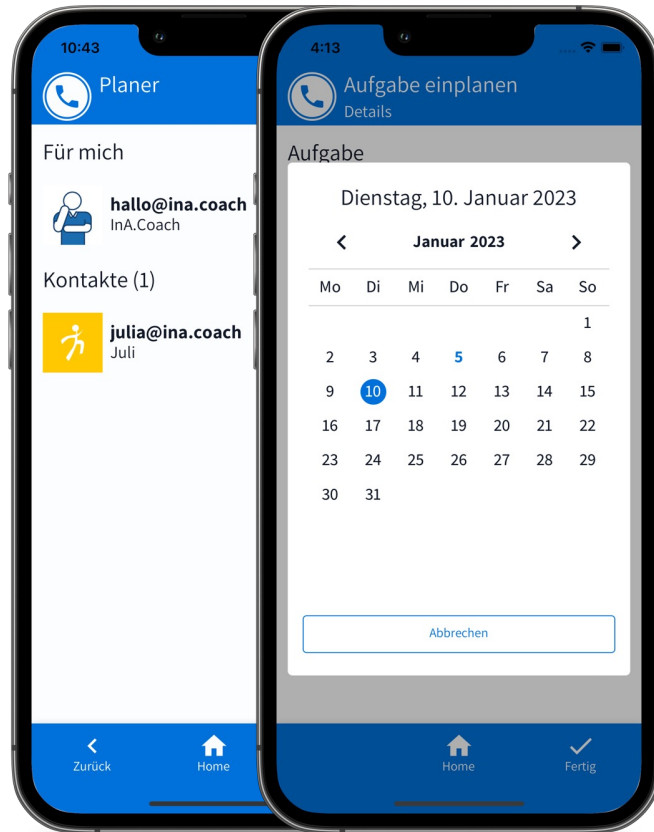
Kontakte



- Kontakte brauchen Sie, um Aufgaben zu teilen.
- Kanäle helfen dabei, Aufgaben an mehrere Kontakte gleichzeitig zu teilen.

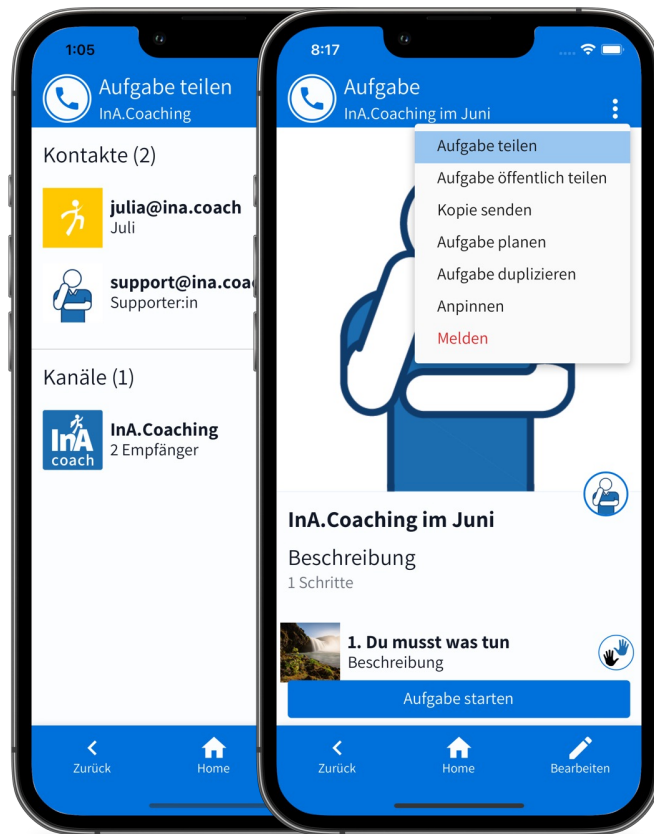


Planer



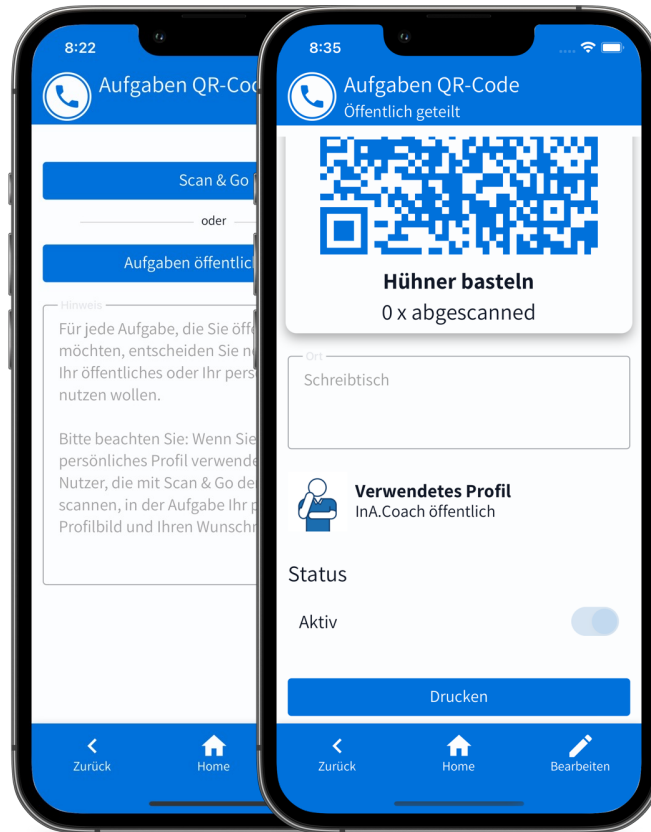
- Aufgaben für sich selbst & für Kontakte einplanen
- Wiederholungsmuster einstellen
- Eingeplante Aufgaben für «Heute» werden auf dem Start-Bildschirm gezeigt.

Aufgaben teilen / Kopien senden



- Aufgaben mit Kontakten teilen:
 - Empfänger können die Aufgabe durchführen, aber nicht bearbeiten und löschen.
- Kopien an Kontakte senden:
 - Empfänger können die Aufgabe durchführen, bearbeiten, teilen und löschen.

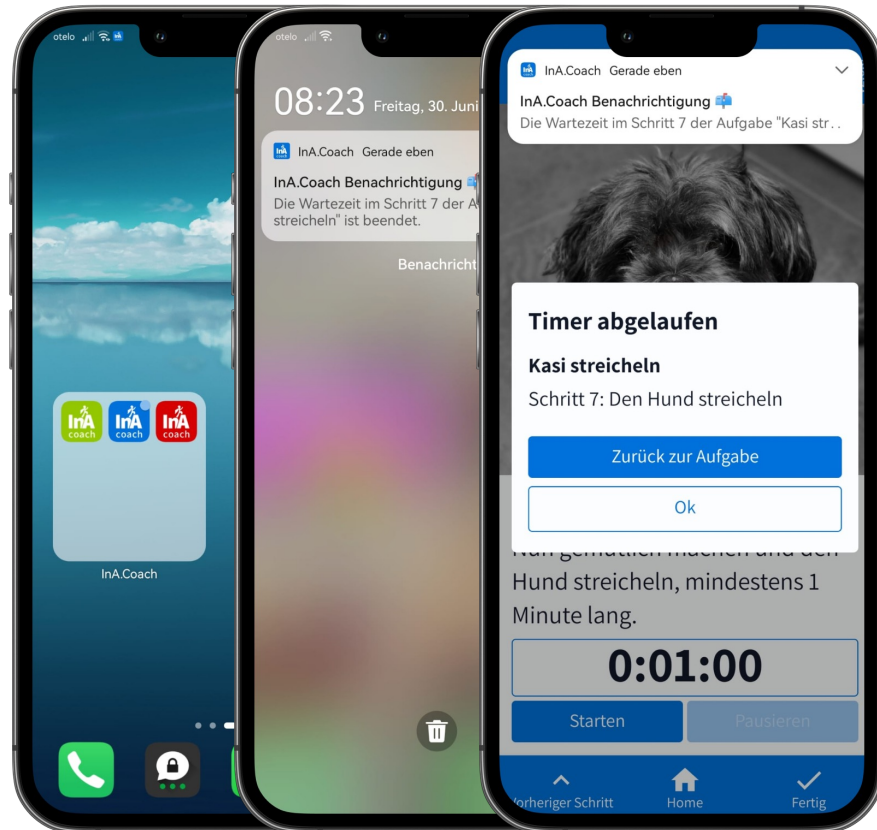
Scan & Go



- Aufgaben via QR-Code veröffentlichen und an die Orte bringen, an denen sie tatsächlich erledigt werden sollen.
- Aufgaben QR-Code scannen und direkt mit der Erledigung starten.



Timer Erinnerung



- Abgelaufener Timer schickt Benachrichtigung, auch wenn die App im Hintergrund läuft oder ganz geschlossen ist.

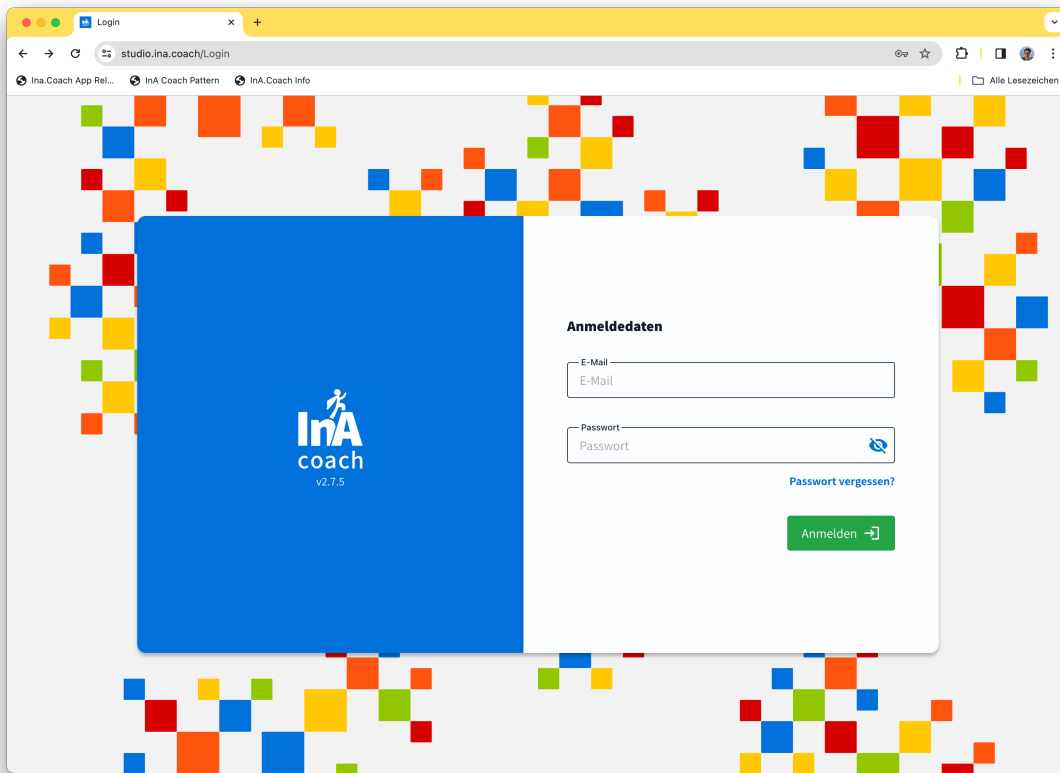
Unterstützung durch InA



- Unterstützt den Nutzer
- Motiviert und feiert Leistung

InA.Studio

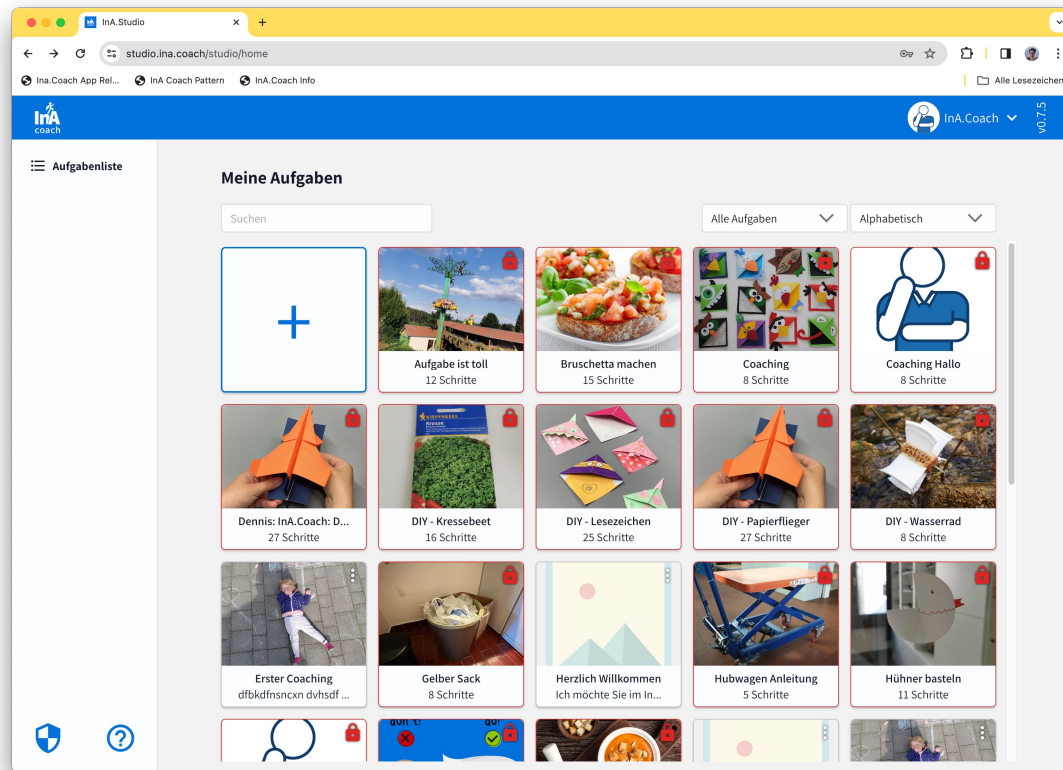
Login



- Login-Informationen sind identisch mit der App.
- Einen Account geräteübergreifend nutzen.



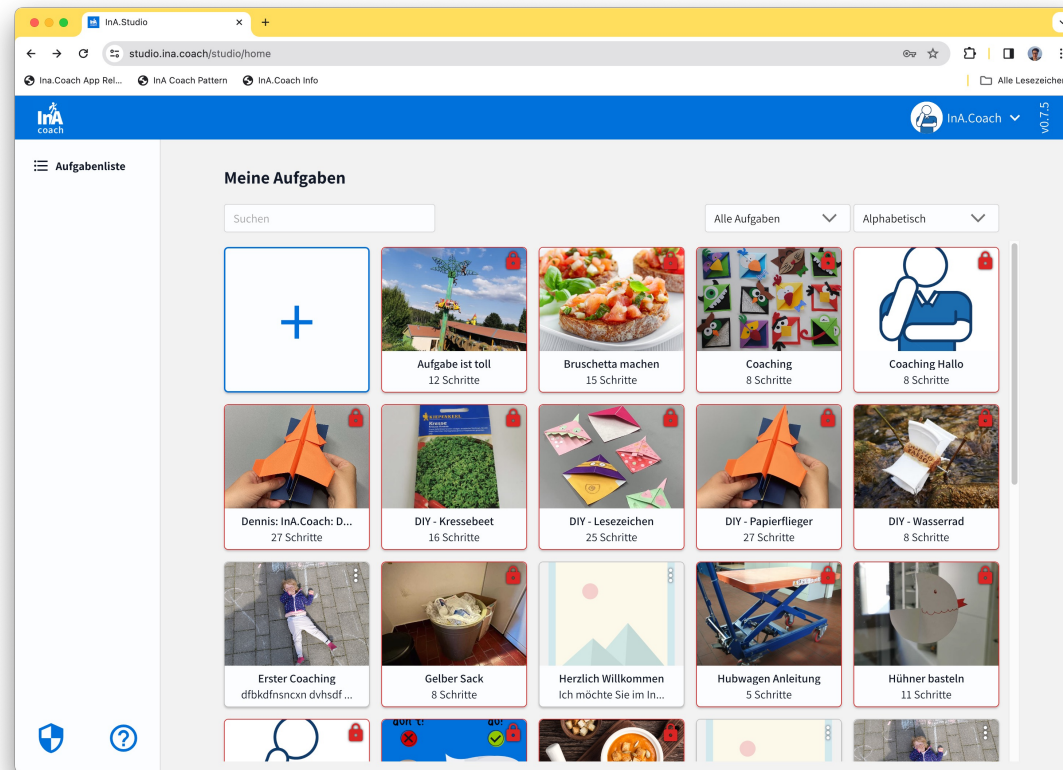
InA.Studio



- Browseranwendung der InA.App
- Aufgaben erstellen im Editor.
- Alle InA.Coach Aufgaben werden im Studio angezeigt.



Ausblick

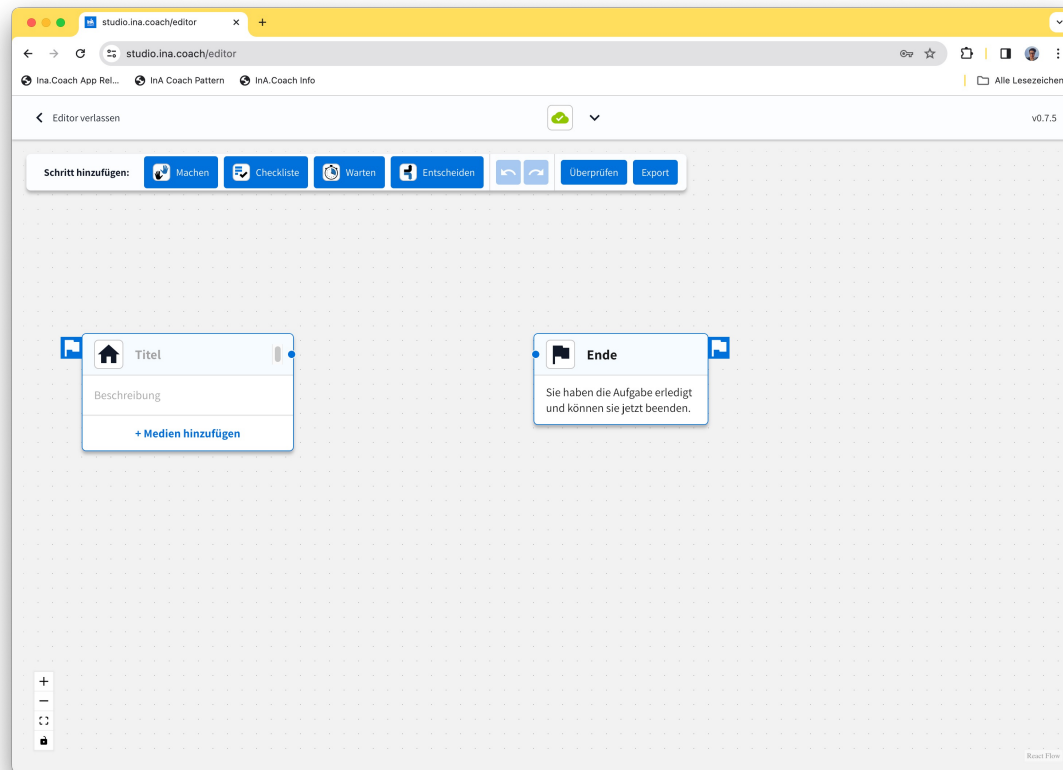


- App-Aufgaben können bald im Studio und Studio-Aufgaben in der App bearbeitet werden.
- Bekannte App-Funktionen (Kontakte, Teilen, Planen) werden zur Verfügung stehen.

Aufgaben gestalten im InA.Studio



Der Editor

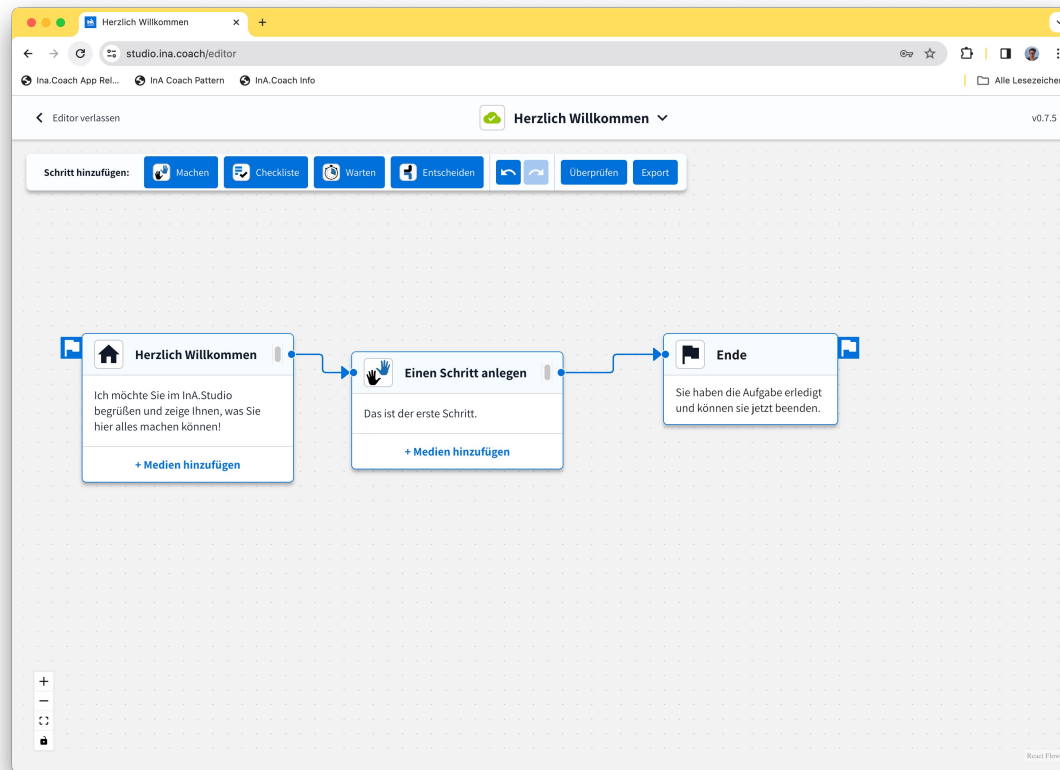


■ Visuelle Aufgaben-Programmierung:

- Bekannte Schritt-Arten stehen zur Verfügung.
- Über Linien werden Schritte zu Aufgaben-Abläufen verbunden.
- GoTo-Sprünge sind möglich.

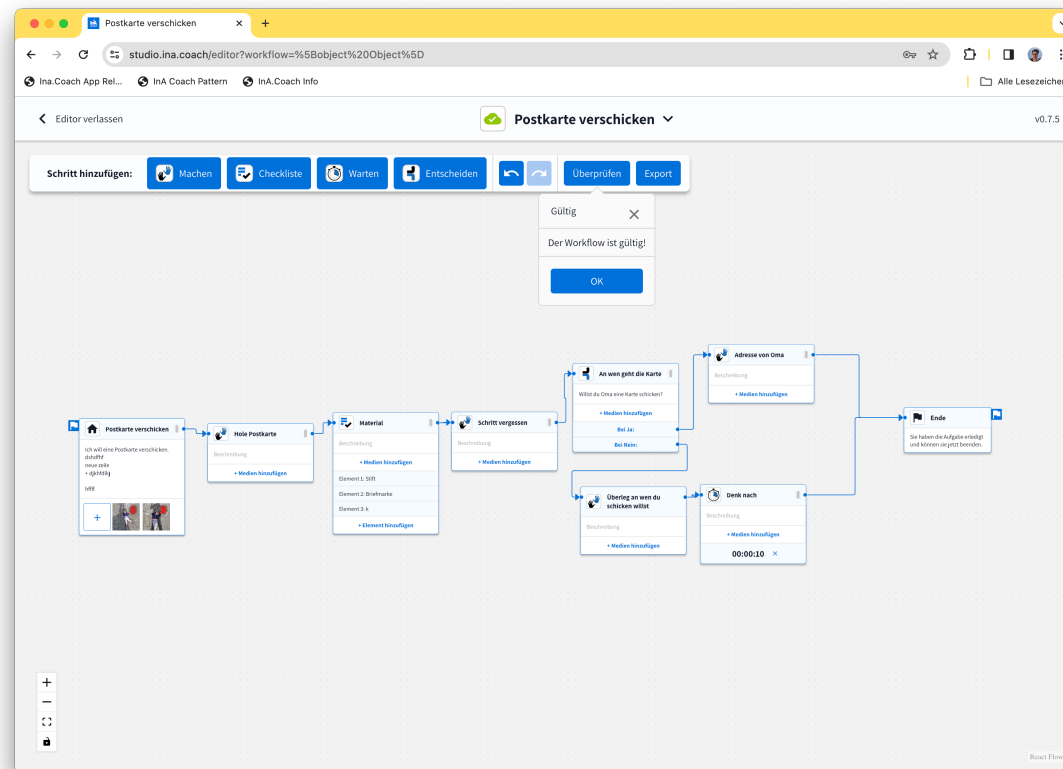


Aufgaben gestalten



- Einfache Texteingabe und Zeilenumbrüche möglich
- Fotos und Video-Clips einfügen

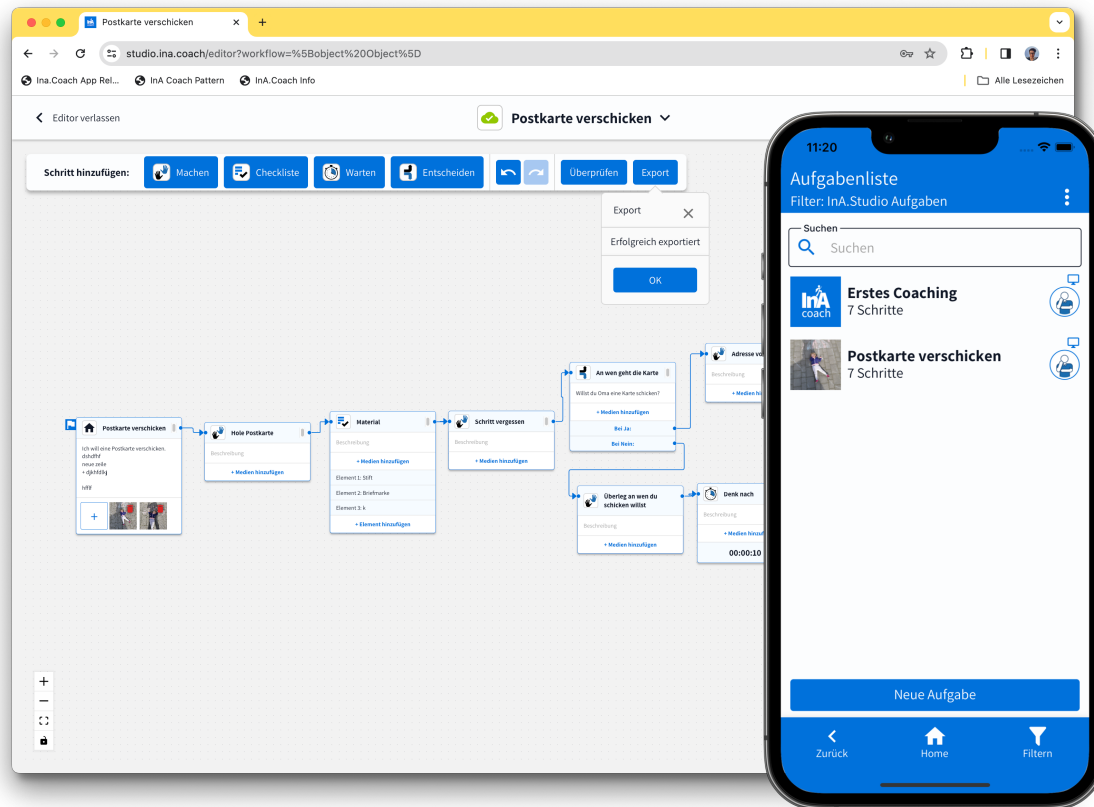
Überprüfen



- Die Überprüfen-Funktion sorgt dafür, dass gebaute Aufgaben auch in der InA.App richtig funktionieren.



Export



- Aufgabe in die App exportieren und – nach Synchronisierung der App – wie gewohnt nutzen.
- InA.Studio Aufgaben werden in der App als solche markiert.

Account Handling

Einzel-Accounts



Einzel-Accounts



- Mehrere Personen betreuen dieselbe Gruppe mit eigenen Accounts
- Nachteil: Übersicht über geteilte Aufgaben bei den zu betreuenden Personen geht verloren.



Einzel-Accounts

 **Mitarbeiter**
eigener Account

 **Fenster putzen**
15 Schritte

 **Paket packen**
5 Schritte



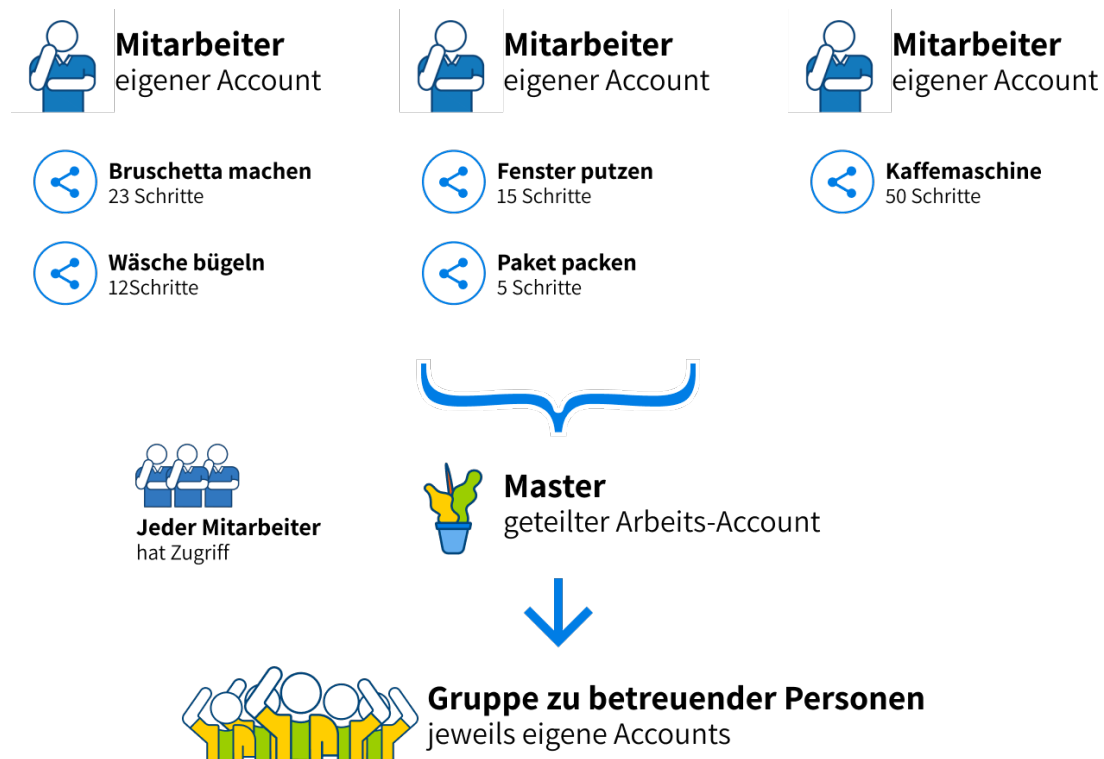
Gruppe zu betreuender Personen
jeweils eigene Accounts

- Funktioniert besser bei einer 1:N Betreuung

Gemeinschafts-Accounts



Gemeinschafts-Accounts




- Mehrere Personen betreuen dieselbe Gruppe mit einem geteilten Account
- Gruppe von betreuenden Personen teilt sich einen Account.
- Nachteil: Letzte Änderung im Account entscheidet über den Stand der Aufgaben.

Datenschutz



Datenschutz bei InA.Coach



Datensparsamkeit als Designphilosophie

Zur Registrierung wird nur eine gültige E-Mail-Adresse benötigt.



DSGVO konform

Die Verarbeitung von Daten erfolgt DSGVO konform auf Server-Infrastruktur in der EU.

Registrierung



Registrierung

A screenshot of a registration form titled 'App Registrierung'. The form is white and contains three input fields: 'Wunschname', 'E-Mail-Adresse', and 'E-Mail-Adresse wiederholen'. Below the fields are two blue buttons: 'Abbrechen' and 'Weiter'. A large blue rectangular overlay is positioned on the left side of the form, partially obscuring it. The text 'Altes Bild' is written in white on this blue overlay. The 'InA coach' logo is also visible on the blue overlay. The entire screenshot is framed by a decorative border of colorful squares.

- Gültige E-Mail-Adresse und einen Wunschnamen eingeben.



Angebot: Start-Paket

- Während der Registrierung können Sie ein Start-Paket bestellen. Dafür ist die Angabe einer Post-Anschrift notwendig.
- Das Paket enthält:
 - Anschreiben
 - Login-QR-Code als Schlüsselanhänger und als Karte
 - Informations- und Anleitungsflyer

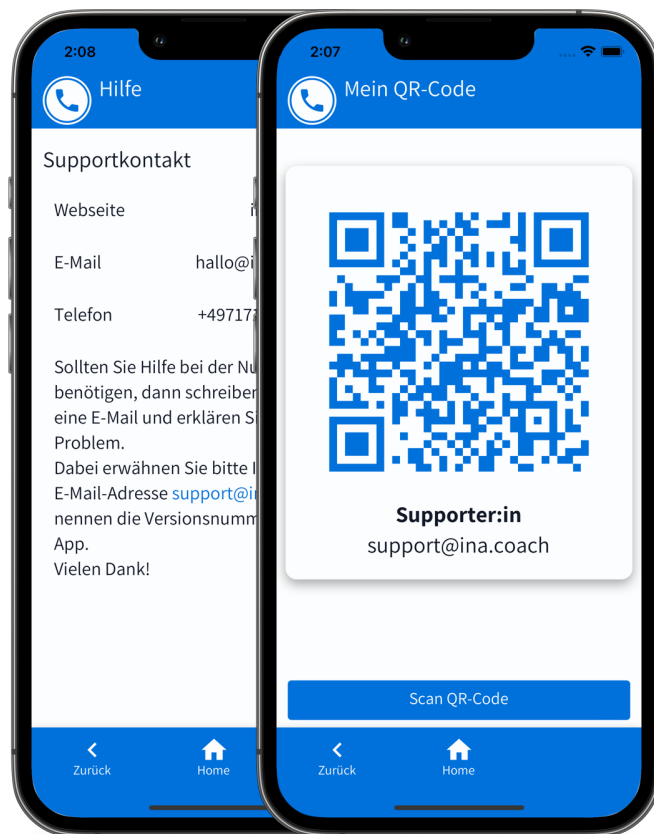
Foto fehlt



Kontakt



Support



- hallo@ina.coach
- 07171 97 89 988
(Mo.-Fr. | 09:00 bis 13:00 Uhr)



Unsere Schulungsangebote



InA.Coaching

Einmal im Monat findet unser digitales Coaching statt. Wir stellen aktuelle und neue Funktionen vor und laden Sie ein, Ihre Erfahrung mit uns zu teilen.

Letzter Freitag im Monat



Schulungen

Sie bekommen eine persönliche Einführung in die InA.Coach App und ins InA.Studio und erhalten Tipps und Tricks für die Anwendung in Ihrem Alltag.

Auf Anfrage




Schulterblicke

Wir begleiten Sie in Ihrem Alltag mit InA.Coach. Damit können wir gezielt Anwendungsbereiche kennenlernen und unser InA.Coach Angebot gemeinsam verbessern.

Auf Anfrage



Social Media



- Folgen Sie uns auf Instagram [@inacoachapp](https://www.instagram.com/inacoachapp) und Facebook [facebook/inacoach](https://www.facebook.com/inacoach)
- Abonnieren Sie unseren InA.Newsletter

Kontakt



<https://ina.coach>



hallo@ina.coach



071719789988 (Mo.-Fr. | 09:00 bis 13:00 Uhr)



[@inacoachapp](https://www.instagram.com/inacoachapp)



[facebook/inacoach](https://www.facebook.com/inacoach)



BOS Connect GmbH

Ackergasse 4

73540 Schwäbisch Gmünd